



# 北大医院

PEKING UNIVERSITY FIRST HOSPITAL



## 北京大学第一医院

PEKING UNIVERSITY FIRST HOSPITAL



微信服务号



微信订阅号



官方微博



官网首页



官方抖音

制作：北大医院宣传中心

投稿邮箱：xinxibao@163.com xcb@pkufh.com

地址：北大医院行政南楼304室 电话：010-83575603

[www.pkufh.com](http://www.pkufh.com)

## 封面导读

运营管理部成立！

北大医院“大部制”改革启航，  
助力“抓运营强管理”

# 李建平教授团队 原创药物研究成果 荣登全球顶级学术会开场报告



2025年美国心脏协会（AHA）科学会议于11月10日刚刚结束。北京大学第一医院副院长、心血管疾病研究所所长李建平教授作为研究团队代表进行了大会开场报告，向世界展示了中国原创药物DR10624在严重高甘油三酯血症患者中的II期临床研究结果，这也是中国首位携原创药物研究成果登上开场报告讲台的心血管内科专家，是中国心血管代谢领域一次历史性的突破。同时，李建平教授团队的另一项FAIR-PILOT研究1年随访结果也作为Late-Breaking成果在“泛血管介入”专场中进行公布，推动着肾动脉狭窄的介入诊疗逐步进入“精准时代”。

## 北大医院肾脏内科 闪耀国际瞩目大会

近日，2025年美国肾脏病学会年会（ASN Kidney Week）在美国召开。作为全球肾脏病学界最具权威性和影响力的国际学术盛会之一，本次会议汇集了世界各地该领域的顶尖专家学者，集中展示了当前肾脏病学的前沿研究进展与丰富成果。其中，“高影响力临床试验（high impact clinical trials）”专场尤为瞩目，共展示全球范围内精选的12项突破性临床研究，而北京大学第一医院肾脏内科牵头完成的两项研究位列其中，占据六分之一席位，在历届会议中尚属首次，充分彰显了我国在该领域的科研实力与国际影响力。





# 北京大学第一医院





# 目录

## 封面导读

运营管理部成立！  
北大医院“大部制”改革启航，  
助力“抓运营强管理”

### 医海撷英

- 打破防治壁垒！北大医院牵头的又一项中国专家共识项目启动 ..... 4
- 植入“大脑 GPS”！北大医院采用国际前沿脑起搏器技术为生命精准导航 ..... 7

### 荣誉殿堂

- 荣誉！北大医院李建平教授，入选 2025 年“西融计划”领军人才！ ..... 11
- 一等奖！北大医院杨艳玲教授团队斩获妇幼健康科学技术大奖 ..... 14
- 北京市科学技术奖 x2！北大医院科研硕果“好事成双” ..... 16
- 双双折桂！北大医院两项成果转化成果获国家级殊荣 ..... 19

### 科研动态

- 展现中国科研力量！李建平教授团队原创药物研究成果荣登全球顶级学术会开场报告 ..... 22
- 全球 12 项前沿研究独占两席！北大医院肾脏内科闪耀国际瞩目大会 ..... 25
- “少挨 6 针！”  
——北大医院前列腺癌精准穿刺新成果在柳叶刀子刊发表 ..... 28
- 前沿探索！北大医院联合浙大团队揭示硫化氢抗动脉粥样硬化新机制 ..... 31



管理之道

运营管理部成立！北大医院“大部制”改革启航，助力“抓运营强管理” .....34

“两万突破”再发力！北大医院四季度医疗工作会锚定安全与质量双线冲刺 .....37

封二：李建平教授团队原创药物研究成果荣登全球顶级学术会开场报告

封三：北大医院肾脏内科闪耀国际瞩目大会



## 打破防治壁垒！ 北大医院牵头的又一项中国专家共识项目启动

近日，由北大医院牵头的《肛门鳞状细胞癌前病变规范化防治中国专家共识》项目正式启动。该共识凝聚了来自全国胃肠外科、肛肠外科、妇科、感染科、病理科、公共卫生及护理学等多学科专家的智慧，由北大医院胃肠外科王鹏远教授作为主编牵头、陈泽洋博士执笔，经过前期的调研与筹备，目前已初步形成了涵盖疾病命名、


筛查人群、诊断路径、治疗策略及疫苗接种等 21 条推荐意见，旨在为该疾病的规范诊疗提供权威依据。

肛门鳞状细胞癌虽属于相对少见的消化道恶性肿瘤，但其发生与高危型人乳头瘤病毒（HPV）的持续性感染密切相关。在 HIV 感染者、男男性行为者（MSM）、有外阴癌或癌前病变病史的女性等高危人群中，该病呈现显





防控一体化门诊成员在大兴院区周边高校为大学生科普 HPV 防治相关知识



防控一体化门诊，护理人员为男性接种 HPV 疫苗

著高发趋势。然而，由于公众乃至部分医务人员对该疾病认知不足，且长期以来缺乏统一的筛查、诊断与治疗标准，我国肛门鳞状细胞癌一直面临“认知低、诊断晚、治疗散”的困境。

值得关注的是，今年我国已批准九价 HPV 疫苗接种适应症扩展至 9-26 岁男性，标志着 HPV 相关癌症及疾病的防控正式进入“男女共防”的新阶段。为积极响应这一重要进展，北大医院在我国率先开设了“HPV 相关疾病防控一体化门诊”。此外，我院在国内首创“男性肛门 HPV 感染门诊”、“性治疗共同照护门诊”等特色门诊，进一步完善了肛门鳞状细胞癌的三级预防体系。作为全国首家开展高分辨率肛门镜（HRA）引导下活检技术的综合三甲医院，我院以此“金标准”手段精准诊断肛门癌前病变。

这些创新举措实现了肛门鳞状细

胞癌三级预防的闭环管理：

**一级预防：**患者可接受 HPV 疫苗接种、防护知识宣教、心理疏导与治疗，为肛门鳞状细胞癌等 HPV 相关恶性肿瘤的一级预防筑牢基础；

**二级预防：**通过肛门高危型 HPV 检测、肛管脱落细胞学检查及精准 HRA 引导活检，实现癌前病变的早诊早治；

**三级预防：**依托医院强大的综合实力和多学科协作（MDT）团队，确保 HPV 感染相关恶性肿瘤患者获得全方位、个体化的诊疗服务，最大程度改善预后。

过去“接种疫苗去社区，筛查治疗回医院”的传统模式被打破，患者在我院即可完成疫苗接种、癌前病变筛查、肿瘤手术及综合治疗，显著优化了就诊流程，节约了患者的时间与精力。



医海撷英 ▶



性治疗共同照护门诊性治疗师在大兴院区出诊

此次共识的启动与前期一体化门诊的设立，标志着北大医院在肛门鳞状细胞癌及 HPV 相关疾病防治领域迈



医生为患者完成高分辨率肛门镜（HRA）引导下活检

出了系统化、规范化的关键一步，为实现“早预防、早发现、早治疗”的目标奠定了坚实基础。

（胃肠外科）

# 给大脑装上“GPS”！ 北大医院用全球最先进脑起搏器为生命重新导航

为大脑植入一枚可以精准“感知”方向的“GPS”，是一种怎样的体验？近日，北京大学第一医院神经外科给出了答案：在伊志强主任的带领下，团队成功将全球最先进的 SenSight™ 脑起搏器方向性电极系统植入患者脑内，实现了对病灶的“毫米级”精准调控，让帕金森、特发性震颤、肌张



力障碍等运动障碍病患者告别“颤抖的人生”。

这项手术的成功开展，不仅标志着北大医院在神经调控领域，特别是脑起搏器精准化、个体化治疗方面走在了全国前列，更充分展现了医院百年底蕴下神经内、外科紧密协作的强大优势，为众多难治性运动障碍病患者点亮了生命新希望。

## 全球领先“脑机接口”技术： 精准刺激，优化疗效

脑深部电刺激（DBS），俗称“脑起搏器”，是一种中枢性脑机接口技术。医生会在患者胸部皮下植入饼干大小的刺激器，电极则植入在大脑中，刺激器发射电脉冲刺激脑深部的特定核团，进而达到改善患者症状和生活质量的目的，已获批用于治疗帕金森病、特发性震颤、肌张力障碍和药物难治性癫痫。目前该疗法全球临床应用超 35 年，在中国临床应用超 25 年，



医海撷英 ▶



电极植入大脑核团示意图

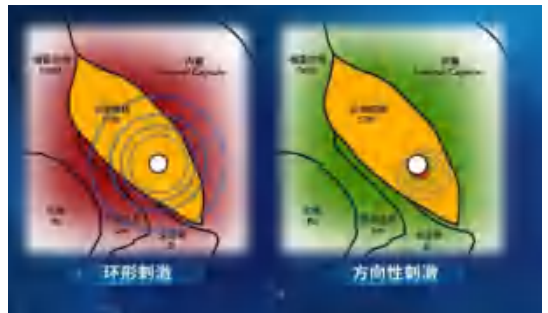
已造福全球超 25 万患者。

电极是脑起搏器系统的重要组成部分，作用是将电刺激精准、稳定的传输至患者脑内的靶点核团，其精准植入是脑起搏器疗效和术后管理的关键环节之一。

本次手术应用的 SenSight™ 方向性电极系统，是全球首个具有感知功能的智能方向性电极。其核心创新在于独特的“1-3-3-1 圆角分段式八触点设计”。与传统的环形电极不同，这种设计允许医生在术后期控中“定

向”给予患者电刺激治疗，如同给治疗参数装上了精准的“导航”，帮助患者实现“疗效最大化，副反应最小化”。

● 疗效更精准：治疗电刺激可以精准作用于 STN（丘脑底核）、GPi（苍白球内侧部）、CZI（未定带尾部）等目标核团，避开无需刺激的大脑部位；搭配可感知脑起搏器能在治疗的同时捕捉脑电信号，通过客观数据分析为患者提供个体化治疗方案；带来了更加丰富和高效的程控治疗功能，为临床医生改善患者的复杂症状提供思路



和方案：

● **体验更舒适：** 方向性电极采用 NASA 航天材料工艺，更纤细，固定基座更轻薄，提高了医生术中操作的便捷流畅性和患者的舒适度；

● **检查更便捷：** 方向性电极可以无条件兼容 3.0T 和 1.5T 全身核磁扫描，保障患者在未来接受医学检查的权利。

### 患者重获新生：

#### 改善显著，赞誉连连

本次接受手术的几位患者，所患疾病涵盖了帕金森病、特发性震颤、梅杰综合征等，植入的靶点包括 STN、GPi、CZI 等关键核团。

通过术后开机随访来看，患者症状改善显著：

#### ● 案例一（帕金森病）：

56 岁的付女士，深受帕金森病困扰 13 年，饱受运动迟缓、剂末现象与异动症等症状的多重折磨——吃药后身体不受控制地乱动，药效过了又僵硬得寸步难行，生活质量严重下降。

在北大医院接受了方向性脑起搏器手术后，她成为首批开机患者之一。如今，付女士运动自如，困扰多年的异动得到有效控制，已能轻松出门散步遛弯。她感慨道：“真没想到科技这么强大，医生技术这么精湛，感觉生活又回来了！”

#### ● 案例二（梅杰综合征）：

崔先生长期遭受梅杰综合征的折磨，症状表现为频繁、剧烈的眨眼和面部抽动，他的视力、日常出行和社交受到极大影响，生活极其痛苦。术后开机，崔先生的眨眼频率和强度显著降低，症状得到有效控制，生活质量大幅提升。

这些真实的案例，正是方向性电极“疗效最大化，副反应最小化”的最佳印证。

### 北大医院：

#### 多学科协作，一站式诊疗守护患者

北大医院在功能性神经疾病诊疗领域拥有深厚积淀，此次引进国际尖端脑起搏器技术并高质量完成多例手术，也使得北大医院成为北京市应用该前沿脑起搏器技术最多的中心。近年来，神经内科与神经外科紧密协作，从患者筛选、术前评估、药物调整，到术后开机、程控、长期随访，团队全程协作，共同为患者制定一站式、最优化的治疗方案。这种多学科协作模式确保了治疗的安全性和有效性，也最大程度地保障了患者的获益。

伊志强主任表示，方向性电极、感知技术代表了脑起搏器技术发展的新方向，其精准性和安全性为更多复杂病例带来了希望。北大医院神经外科在北京率先规模化应用并积累经验，



医海撷英 ▶



就是希望将最好的治疗带给患者。未来，团队会充分利用北大医院百年积淀的综合优势，以患者为中心，持续

探索和优化治疗技术和方案，为改善患者症状，提高患者生活质量而不懈努力。

（神经外科）

## 荣誉！北大医院李建平教授， 入选 2025 年“西融计划”领军人才！

近日，2025 金融街论坛年会人才论坛暨西城区“西融人才”大会、“北京西城·高校发展联盟”年度联席会举行，会上对 2025 年新认定“西融计划”高层次人才进行表彰。北京大学第一医院副院长、心血管疾病研究所所长李建平入选“西融计划”领军人才。

“西融计划”作为西城区高层次人才集聚与培养的重要平台，聚焦十大重点领域，旨在吸引和支持顶尖人才与创新力量，建设一流高层次人才集聚区、产才融合发展示范区与人才

发展生态区，为区域高质量发展提供坚实支撑。作为扎根西城逾百年的“国家队”医院，北大医院始终以服务西城百姓、守护首都健康为己任，长期承担西城驻地中央国家机关医疗应急保障任务，牵头构建综合医联体，推动区域医疗水平提升，并在重大活动保障与公共卫生应急等任务中筑牢健康防线。

“西融计划”将北大医院“根在西城”的天然纽带，升华为与区域发展“同频共振”的战略合力。2024 年，





荣誉殿堂 ▶

北大医院西融计划获批情况

获批年度	获奖人	科室	获评类别
2024	姜辉	泌尿外科	杰出人才
2024	姚林	泌尿外科	青年拔尖人才
2024	张路霞	肾脏内科、数智医学创新研究中心	高层次人才服务体系
2024	周绪杰	肾脏内科	高层次人才服务体系
2024	周利群	泌尿外科	高层次人才服务体系
2024	金红芳	儿童医学中心	高层次人才服务体系
2024	杜军保	儿童医学中心	高层次人才服务体系
2024	姚希	感染管理-疾病预防控制处	高层次人才服务体系
2025	李建平	心血管内科	领军人才

我院姜辉教授、姚林副教授分别入选首届“西融计划”杰出人才和青年拔尖人才，此后积极对接区属医疗机构开展带诊活动，并牵头多中心临床研究。今年，李建平教授入选“西融计划”领军人才，既是对其个人成就的高度认可，也是对北大医院深耕西城、

服务百姓的充分肯定。未来，北大医院将持续发挥“西融人才”的辐射带动作用，深化区域协同，构建高水平人才平台，为西城区建设一流人才高地贡献力量，助力首都乃至全国卫生健康事业迈向新高度！



**李建平**

主任医师、教授、博士研究生导师，北京大学第一医院副院长、心血管疾病研究所所长、血管稳态与重构全国重点实验室副主任、国家卫生健康委员会心血管分子生物学与调节肽重点实验室（北京大学）副主任、北京大学医学部血管健康研究中心副主任。

学术任职：中华医学会心血管病学分会常务委

员，中国医师协会心血管内科医师分会常务委员，中国医疗保健国际交流促进会常务理事和心血管健康医学分会主任委员，北京医师协会心血管内科专科医师分会会长、北京医学会心血管病学分会副主任委员等。

李建平教授二十年来致力于冠心病介入治疗，开展冠心病、高血压、高脂血症等动脉粥样硬化疾病的相关临床和基础研究。尤其在血脂血症相关残余风险、难治性高血压与肾动脉介入治疗、H型高血压与脑卒中一级预防、无创冠状动脉功能学评估、空气污染中细颗粒物与早期动脉粥样硬化机制研究等方面结合我国人群特点开展研究，创新理论和实践，实现产业转化，做出突出贡献。

牵头“十四五”国家重点研发项目《中国高胆固醇血症的筛查与干预新靶点研究》和2030科技创新“四大慢病”防治研究国家科技重大专项项目《基于大型自然人群队列的脂蛋白图谱及干预新靶点研究》，先后主持1项国家科技支撑计划子课题和3项国家自然科学基金项目，主持首都卫生发展科研专项、北京市科技计划等省部级课题5项，以及2项北京大学医学部-密西根大学医学院转化与临床医学联合研究所项目，在*EHJ*、*Circ Res*、*Cardiovasc Res*等国际学术期刊发表SCI文章276篇，中文文章146篇；获1项国家科学技术进步奖二等奖，3项省部级奖励一等奖，1项省部级奖励二等奖等奖项；2024年度被评选为北京市教育系统“教书育人先锋”。

（学科人才办公室）



## 一等奖！北大医院杨艳玲教授团队斩获 第六届妇幼健康科学技术大奖

近日，第六届妇幼健康科学技术奖颁奖仪式暨第二届中国妇女儿童健康医学科技大会在京举行。北京大学第一医院儿童医学中心杨艳玲教授领衔的研究团队凭借《有机酸代谢障碍诊疗体系构建及推广应用》项目，斩获科技成果奖一等奖！这一荣誉不仅是对团队多年科研攻关的高度认可，也是北大医院“双友好”医院建设的重要成效，更彰显了北大医院在妇幼健康领域的全国领先地位。

妇幼健康科学技术奖是经国家卫生健康委员会批准、中国妇幼健康研究会主办的全国妇幼健康领域最高科

技奖项，每一项获奖成果都承载着守护妇女儿童生命健康的重大使命。

有机酸代谢障碍又称有机酸血症，是一组严重的遗传代谢病，均属于罕见病。尽管单一病种发病率低，但总体发病率较高，致残致死率很高；病情异质性高，临床表现复杂，易漏诊误诊，易发生急性代谢危象，引发多器官损伤；目前存在治疗药品、特医食品匮乏，缺乏系统性的筛查、诊断和治疗体系。

《有机酸代谢障碍诊疗体系构建及推广应用》项目是由杨艳玲教授作为第一完成人联合9家单位共同完成



的。本项目首次在国内建立计算机自动诊断系统分析气相色谱-质谱联用（GC-MS）尿液有机酸谱，应用于有机酸代谢障碍的高危筛查、诊断与监测。从病因未明的“代谢性酸中毒、高血氨、低血糖、缺氧缺血性脑病、癫痫、脑性瘫痪、营养不良、脑炎、孤独症、精神异常、肝病、肾损害、高血压、心肌病、多脏器衰竭、猝死”等病例中，确诊 24 种不同类型的有机酸代谢病患者 3520 例。通过基因分析，涉及 38 个基因的 503 种致病变异，其中 270 种新变异，236 种已知变异。首次确诊了我国多种罕见的有机酸代谢病疾病谱，扩充了全球疾病谱及基因谱。为促进治疗研究，通过多学科合作，进行个体化饮食、药物及手术治疗，减少了合并症，显著改善患者预后，多数患者得以长期生存，部分康复，一些患者就学就业、结婚生育。项目系统构建了有机酸代谢障碍“筛查-诊断-治疗”的全链条技术体系，为出生缺陷三级防控提供了关键技术支撑，创造了显著的社会效益。GC-MS 尿液有机酸分析作为核心诊断技术已纳入 21 项临床指南、专家共识或行业标准。项目组建立了国际最大的有机酸代谢病病例和生物样本库，是筛诊疗研究的珍贵资源，依托覆盖 27 省市



75 家医疗机构的协作网络，初步构建了辐射全国的协作体系，实现了有机酸代谢障碍的筛诊疗技术体系标准化及推广应用。（项目主要完成人：杨艳玲、陈永兴、杨琴、顾茂胜、吴本清、张尧、黄小玲、贺骏、苗静琨、何红琴、杨江涛、董慧、毋盛楠、周伟、吴莉萍）

以科技之光，护佑妇幼健康。从破解罕见病诊疗难题，到推动技术成为国家标准；从拯救一个个患病孩子，到守护万千家庭的希望——杨艳玲教授团队的获奖，不仅是北大医院的骄傲，更是我国妇幼健康科技进步的缩影。

今年，北大医院正式开启“双友好”医院建设新征程。展望未来，我们将始终恪守“守护人民健康”的初心，在妇幼健康、罕见病诊疗等关键领域精耕细作，以更前沿的科技创新与更优质的医疗服务，为“健康中国 2030”战略的推进贡献坚实的北大医院力量！

（科研处、儿童医学中心）



荣誉殿堂 ▶

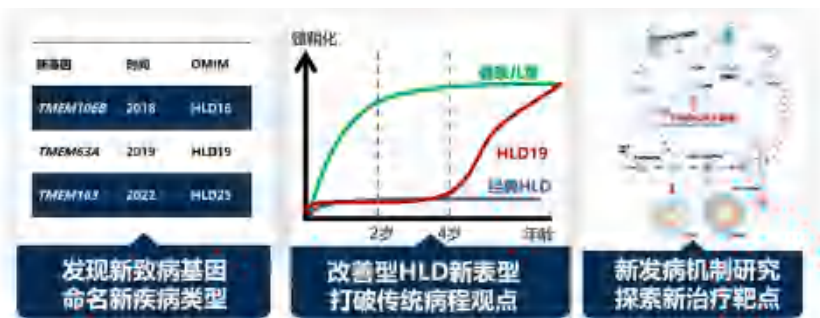
## 北京市科学技术奖 x2 ! 北大医院科研硕果“好事成双”

11月7日上午，北京市人民政府召开了2024年度北京市科学技术奖励大会，对在基础研究和关键技术成果方面做出显著贡献的科技工作者予以表彰。北京大学第一医院儿童医学中心王静敏教授团队和肾脏内科、数智医学创新研究中心



张路霞教授团队分别荣获自然科学奖和科学技术进步奖二等奖。

**获奖项目：脑白质营养不良的新致病基因鉴定及发病机制研究**



完成人：王静敏、延会芳、姜玉武、吴晔、肖江喜、顾强、季涛云、高凯

脑白质营养不良（LD）是一类以大脑白质异常为特征的严重致死致残性遗传病，临床与遗传学异质性强、病因复杂、诊断困难、危害性大，缺乏精准诊断和有效治疗方法。本团队基于丰富的临床队列 LD 和生物标本库的家系资源，在国际上首次定位 LD 的两个新致病基因及孟德尔遗传病数据库（OMIM）命名新疾病（*TMEM63A-HLD19 OMIM 618688 & TMEM163-HLD25 OMIM 618978*），拓展了新致病基因谱及疾病谱；并对其致病机制进行了系列探讨，原创性提出机械敏感离子通道与锌离子转运蛋白功能障碍导致 LD 的新观点，相关研究成果已发表 *SCI* 论文 20 篇，包括 *AJHG*、*Brain* 等国际著名期刊，在 LD 专

业领域做出了中国人的突出贡献，研究成果被 *Nature*、*Nature Review* 等杂志引用，提高了我国在 LD 诊断和治疗专业领域的国际影响力，技术指标达到国内领先和国际先进水平，这些原创性研究成果对 LD 患者的早期识别、精准诊断及预后评估具有重要的临床应用价值和良好的社会效益。



第一完成人：王静敏教授

### 获奖项目：慢性肾脏病监测与精准防控策略的建立与推广应用

孔桂兰、潘虹安



完成人：张路霞、杨超、王晋伟、李鹏飞、高碧霞、王芳、赵明辉、吴静依



## 荣誉殿堂 ▶

慢性肾脏病（CKD）是近20年备受关注的重大慢性疾病。我国CKD负担沉重，但人群研究极其匮乏，导致缺乏对于其流行特征的认识、难以形成基于证据的防控策略。张路霞教授项目组基于10余年形成的多学科团队和多源数据资源：1）创建基于大数据的肾脏疾病监测创新模式，首次阐明我国CKD病因已过渡到糖尿病相关CKD为主，需进行国家层面防控策略的转变，为全链条监测与多维度防控CKD提供科学依据；2）率先建立CKD可计算表型及肾脏疾病研究通用数据标准，基于深度学习算法构建CKD关键指标实体识别方法，持续支撑北京10余家三甲医院及国内40余家大型医院的科学研究；3）制定融合人工智能的肾脏疾病精准防控策略，在微观维度提出“CKD防控应由基层医疗卫生机构与基本公共卫生服务进行整合管理”，在宏观维度揭示我国CKD患者的行为特征规律，形成了“立足北京、辐

射全国”的防控模式。本项目发表中英文论文192篇，其中SCI论文147篇，包括国际医学顶级期刊 *The New England Journal of Medicine*、*British Medical Journal*，国际肾脏领域顶级期刊 *Journal of the American Society of Nephrology*、*Kidney International* 等；授权7项专利和8项软件著作权，出版专著5部；向政府部门提交政策研究报告15份、获国家领导人批示；成果在北京、宁波、昆明等地进行大规模推广应用，社会及经济效益显著。



第一完成人：张路霞教授

恰逢北大医院建院110周年之际，两位专家取得的优秀成果献上了一份珍贵的学术贺礼。在“有组织科研”战略引领下，科研工作者们以实干为

桨、以创新为帆，持续深耕医学研究深水区。科研处将始终做好服务，与全院研究者共同续写百十年老院的时代华章。

（科研处）

# 双双折桂！北大医院两项创新转化成果 获国家级殊荣

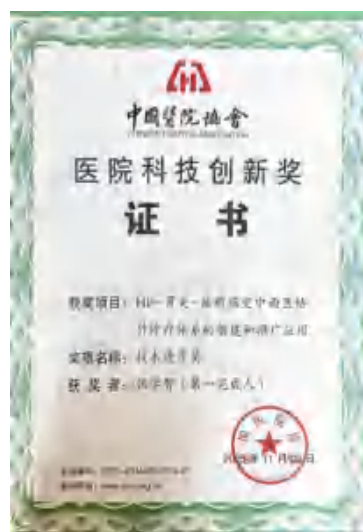
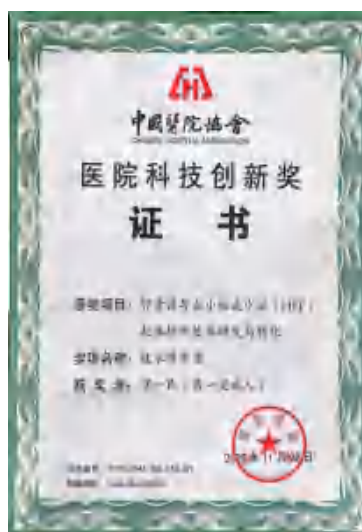
11月22日，厦门“2025中国医院质量大会”的颁奖现场传来捷报：北京大学第一医院的两项创新成果荣获2025年度中国医院协会医院科技创新奖。此次双双折桂，充分证明了北大医院在临床医学技术创新与中西医结合研究方面的强劲实力。

## 一、构建全程管理体系：HP胃炎-癌前病变中西医协作诊疗新策略

由岐黄学者张学智教授、我国幽

门螺杆菌（HP）研究领域奠基人胡伏莲教授领衔，联合多家医院共同完成的《HP-胃炎-癌前病变中西医协作诊疗体系的创建和推广应用》项目，在中西医结合防治胃癌前病变方面取得了系统性创新成果。

项目团队创新性地提出HP是“具有湿热性质的特定邪气”的中医理论，并总结了“清热调中-培土畅中-扶正攻毒”的三步治法。基于此理论，





## 荣誉殿堂 ▶

团队凝练出多个代表性复方药物，并通过随机对照试验（RCT）获得了高质量的临床证据，从抗菌、抗炎、抗黏附等多层面阐明了药物作用机制。

该项目牵头制定了国内首个由中医药专家主导的HP胃炎中西医协作诊疗专家共识，形成了从根除治疗到胃黏膜病变干预的全程管理方案，明确了分阶段、分人群的协同诊疗策略。成果累计获得科技发明专利2项、著作权登记1项，发表学术论文89篇，并通过广泛的学术宣讲、科普活动惠及超过25万人次，社会效益显著。同时，项目组建了一支高水平的中西医交叉研究队伍，建设了多个相关研究平台，形成了良好的行业示范效应。

### 二、突破技术壁垒：国产HIT抗体检测技术的成功研发与转化

由临床药理研究所所长崔一民教授领衔，联合北京百臻生物技术有限公司共同完成的《肝素诱导血小板减少症（HIT）抗体检测技术研发与转化》项目，成功解决了国内HIT检测领域的“卡脖子”难题。

肝素诱导血小板减少症（HIT）是肝素类药物使用中一种由抗体介导的严重不良反应，起病急、血栓风险高，致残率和致死率极为突出。长期以来，国内缺乏特异性的IgG抗体检测试剂盒，功能学检测金标准操作复杂、难以普及，导致临床诊断面临巨大困境。

崔一民教授团队通过医工交叉联合攻关，创新性地采用重组PF4制备技术，成功研发出首个国产HIT抗体检测试剂盒。这一突破不仅攻克了PF4蛋白难以量产的瓶颈，更实现了





检测成本的大幅降低与诊断效率的显著提升，为临床提供了“精准、可及、经济”的国产化解决方案。该技术的成功转化，标志着我国在血栓性疾病精准诊断领域实现了关键性的“国产替代”，使广大患者能便捷地获得与国际水平同步的快速、精准诊断服务。

此次两项成果同时荣获中国医院协会医院科技创新奖，充分体现了北

大医院在直面临临床痛点、推动医工结合与中西医协作、促进创新成果转化方面的卓越能力与引领作用，为我国医疗事业的高质量发展贡献了重要的“北大智慧”与“中国方案”。也将鼓舞北大医院继续深耕不辍，持续聚焦临床真问题，强化跨学科协同，加速将创新成果转化为提升人民健康水平的切实力量。

（中医、中西医结合科、药理所）



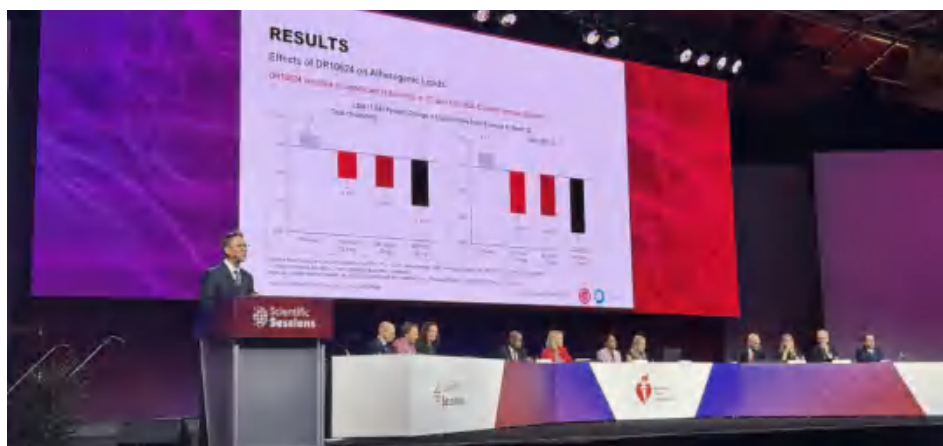
## 展现中国科研力量！ 李建平教授团队原创药物研究成果 荣登全球顶级学术会开场报告

2025年美国心脏协会（AHA）科学会议于11月10日刚刚结束。北京大学第一医院副院长、心血管疾病研究所所长李建平教授作为研究团队代表进行了大会开场报告，向世界展示了中国原创药物DR10624在严重高甘油三酯血症患者中的II期临床研究结果，这也是中国首位携原创药物研究成果登上开场报告讲台的心血管内科专家，是中国心血管代谢领域一次历

史性的突破。同时，李建平教授团队的另一项FAIR-PILOT研究1年随访结果也作为Late-Breaking成果在“泛血管介入”专场中进行公布，推动着肾动脉狭窄的介入诊疗逐步进入“精准时代”。

血脂异常作为动脉粥样硬化性血管疾病主要危险因素已成为心血管慢病防治的重点内容。李建平教授团队持续深耕血脂防治领域，牵头“十四五”





国家重点计划和 2030 四大慢病重大项目两大国家级项目，在探索高胆固醇与血脂残余风险精准筛查与风险评估策略的同时，注重结合降脂新靶点临床药物研究，形成防治闭环。

研究结果显示，在 12 周用药后，不同剂量组 DR10624 可以显著的降低严重高甘油三酯血症（SHTG）患者的 TG（甘油三酯）水平达 66.2%-74.5%，对于 non-HDL-C（非高密度脂蛋白胆固醇）和 TRLs（富含甘油三酯的脂蛋白）等在 SHTG 患者中更受重视的致动脉粥样硬化血脂指标也有同步的降低作用。同时 DR10624 还可以显著降低肝脏脂肪，并且通过多靶点的潜在协同作用有效的避免了在其他降甘油三酯药物治疗中常见的对于血糖的不利影响。在 ASCVD 防治策略重心逐步转向心血管代谢治疗的大趋势下，DR10624-201 研究的结果对于目前同类药物尚未完

全解决的临床瓶颈无疑是注入了一支强心剂。

据了解，重度高甘油三酯血症最致命的风险是急性胰腺炎和动脉粥样硬化性心血管疾病，这些疾病会显著增加死亡的风险。重度高甘油三酯血症常与脂肪肝、2 型糖尿病和代谢综合征共存，目前临床治疗药物非常有限，很多患者长期处于高甘油三酯的困扰中，临床治疗需求远未得到满足。此次李建平教授团队的研究结果证实，该药物不仅能强效降低甘油三酯，更展现出综合调节致动脉粥样硬化血脂谱、并快速深度清除肝脏脂肪的多重优势，有望为重度高甘油三酯血症和多种心血管疾病的临床管理提供重要的创新治疗方案。

### 【专场报告】推动外周动脉介入步入“精准时代”

李建平教授团队的另一项研究成



科研动态 ▶



果也同样有着很高的价值。动脉粥样硬化性肾动脉狭窄是继发性高血压最主要且有可能纠正的病因之一，同时还会引起肾功能不全等不良事件。长期以来，动脉粥样硬化性肾动脉狭窄的介入治疗一直存在争议，一方面，以CORAL研究为代表的多项随机对照研究（RCT）并未看到规范药物治疗基础上肾动脉介入治疗的获益，但另一方面，全世界医生都在基于经验有选择性的在开展针对肾动脉狭窄的介入治疗。这种临床实践与循证医学的不一致，直接导致了“过度治疗”与“治疗不足”共存的局面。

为解决这一难题，李建平教授团队牵头开展了FAIR-PILOT研究，旨在探索能否利用肾动脉血流储备分数（FFR）精准识别需要介入治疗的肾动脉狭窄患者。研究结果显示肾动脉功能学评估能够精准找出通过肾动脉介入可以改善术后3个月血压或肾功能

的获益人群，近期已在《欧洲心脏病学杂志》发表。此次AHA年会上公布的FAIR-PILOT研究长达1年的随访结果，进一步肯定了经过肾动脉功能学进行精准评估后行介入治疗组对于血压和肾功能的改善作用可以持续至1年，尤其是针对肾功能改善极其显著的获益人群，持续1年的长效获益效应更加突出。

美国心脏协会2025科学年会（AHA 2025）作为全球心血管领域最具影响力的学术盛会，汇集了世界各地的顶尖专家学者，呈现了最前沿的科学研究成果，共同推动该领域的深入探索与科学进步。在此次备受瞩目的国际舞台上，中国科学家李建平教授及其团队精彩呈现了两项重要研究成果，再次向世界展现了中国科研力量的崛起与创新活力，同时也彰显了北大医院作为国家医疗队伍核心力量，在推进“健康中国”建设中作出的卓越贡献。

（心血管内科）

## 全球 12 项前沿研究独占两席！ 北大医院肾脏内科闪耀国际瞩目大会

近日，2025 年美国肾脏病学会年会（ASN Kidney Week）在美国召开。作为全球肾脏病学界最具权威性和影响力的国际学术盛会之一，本次会议汇集了世界各地该领域的顶尖专家学者，集中展示了当前肾脏病学的前沿研究进展与丰富成果。其中，“高影响力临床试验（high impact clinical trials）”专场尤为瞩目，

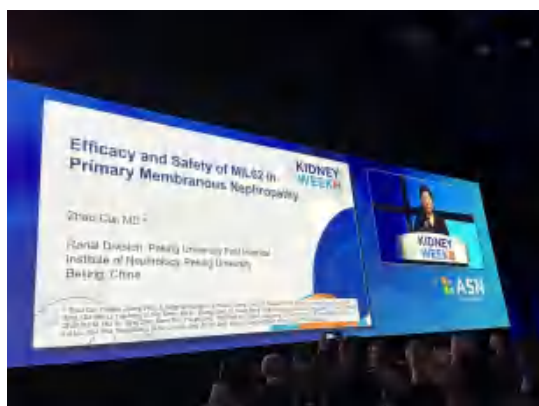
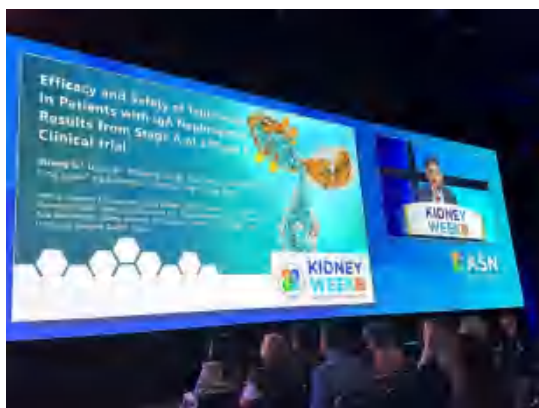
共展示全球范围内精选的 12 项突破性临床研究，而北京大学第一医院肾脏内科牵头完成的两项研究位列其中，占据六分之一席位，在历届会议中尚属首次，充分彰显了我国在该领域的科研实力与国际影响力。

在本次专场中，肾脏内科吕继成教授与崔昭教授分别就两项中国原研药的临床研究成果受邀发表主题发言，





科研动态 ▶



其研究总负责人分别为张宏教授与赵明辉教授。这两项研究不仅展现了北大医院肾脏内科在高质量临床研究方面的深厚积累，引发了国际同行的广泛关注，也标志着我国自主研发的肾脏病治疗药物开始在国际高水平学术舞台上崭露头角。

吕继成教授的研究题为《*Efficacy and Safety of Telitacicept in Patients with IgA Nephropathy: Results from Stage A of a Phase 3 Clinical trial*》，重点讨论了这一新药的临床试验数据及其对患者肾脏指标改善的显著效果。IgA 肾病是我国最常见的原发性肾小球疾病，其发病机制复杂、病程迁延，部分患者最终会进入终末期肾脏病，治疗方案亟需创新。吕继成教授的研究通过详细的数据分析，验证了 Telitacicept 在临床应用中的有效性和安全性，为 IgA 肾病的治疗提供了新的可能性及

希望。

崔昭教授则在其主题发言中介绍了《*Efficacy and Safety of MIL62, a Glycoengineered Type II Anti-CD20 Antibody, in Primary Membranous Nephropathy: A Phase 3, Randomized, Controlled Trial*》的研究成果。原发性膜性肾病是一种由自身抗体介导的器官特异性自身免疫性疾病，是成人肾病综合征最常见的病理类型，其治疗一直是临床上的挑战，患者或对现有治疗无效，或在缓解后复发。崔昭教授的研究显示，作为中国首个自主研发的第三代 CD20 重组人源化单克隆抗体，MIL62 在缓解病症及改善患者预后方面展现出了良好的效果，充分体现了我国在生物医药开发领域的创新能力。

这两项研究的突出表现，打破了以往高端临床试验多由国外原研药主



导的格局，使中国研发的药物得以在全球范围内受到关注与重视，为国际肾脏病治疗注入了新的活力，展现了“北大方案”和“中国力量”。

在会议期间，肾脏内科研究团队还积极与来自世界各地的肾脏病领域专家学者展开深入交流，广泛探讨了当前国际肾脏病研究的热点问题和未来发展方向。这种跨国界的学术互动不仅提升了北大医院肾脏内科在国际肾脏病学界的影响力，也为今后开展更多前沿研究和国际合作奠定了良好

基础。

展望未来，肾脏内科将继续专注于原研创新，推动更多高质量的临床研究成果不断涌现。我们深知，提升我国肾脏病诊疗水平，不仅仅依赖于临床药物的研发，还需要在基础研究、临床应用及患者管理等多方面加强投入与创新。为实现这一目标，科室将不断强化与国际顶尖研究机构的合作，整合各方资源，形成合力，以期为全球肾脏病治疗贡献更多的中国智慧和解决方案。

（肾脏内科）



科研动态 ▶

# “少挨6针”！

——北大医院前列腺癌精准穿刺新成果在柳叶刀子刊发表

11月14日，北京大学泌尿外科研究所暨北京大学第一医院泌尿外科龚侃教授、刘毅副主任医师团队开展的前列腺癌精准穿刺优化研究发表于国际权威医学期刊《eClinicalMedicine》

(《The Lancet》旗下子刊)。

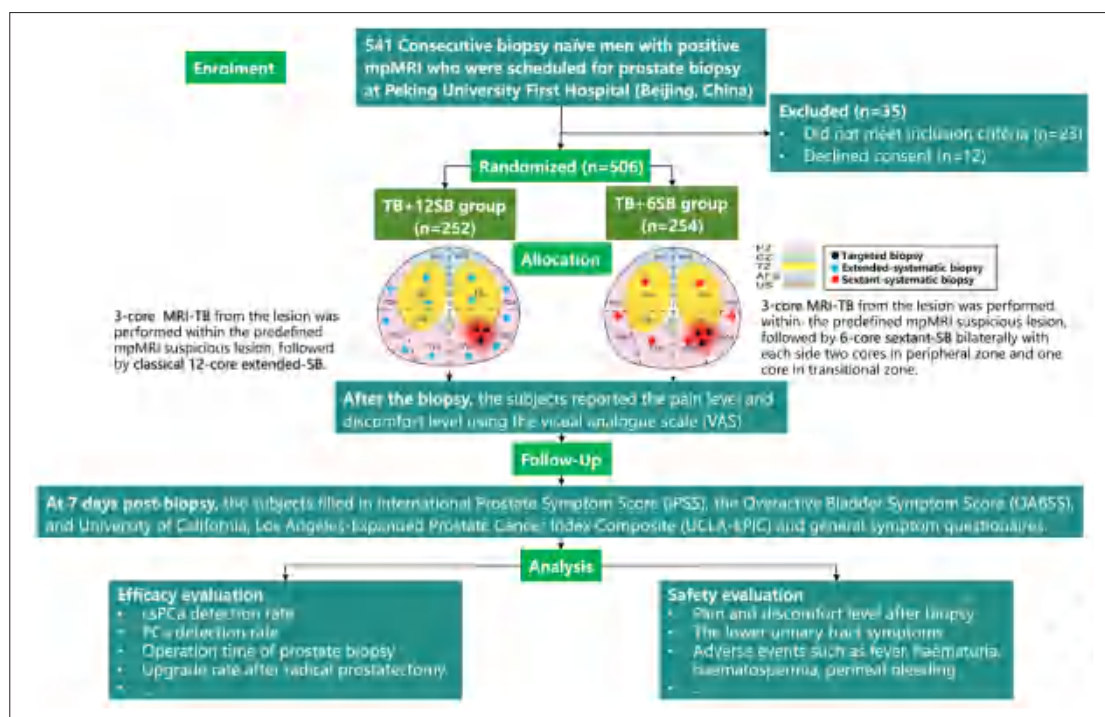
研究带来一个好消息：在对疑似前列腺癌患者进行“精准穿刺”时，将常规的12针系统穿刺减少到6针，诊断效果不打折扣！这意味着，在保证精准检出癌症的同时，能显著减少穿刺针数，降低出血和感染风险，让患者恢复更快，诊疗效率更高。

## 精准诊断需求迫切， 传统穿刺方案亟需优化

前列腺癌目前已是世界范围内男性第二大常见恶性肿瘤，位列我国泌尿生殖系统肿瘤首位。但因早筛率较低，我国65%的患者初诊时已处于中晚期，总体5年生存率仅约67%，显著低于发达国家超过97%的生存率，早期精准诊断的改善空间巨大。

前列腺穿刺活检是诊断前列腺癌的“金标准”。当前多数指南推荐MRI发现可疑病灶(PIRADS ≥ 3)的初诊患者采用靶向穿刺联合12针系统穿刺。随着MRI技术的发展，靶向穿





刺已能检出多数肿瘤，传统 12 针甚至 24 针系统穿刺对诊断效能的增益逐渐下降，却带来疼痛、出血、尿潴留等并发症和过度诊断的问题，并增加操作时间和成本。“能否减少穿刺针数，优化穿刺方案，精准诊断，提升安全性”，成为临床亟需解决的重要问题。但在全球范围内，相关的高质量前瞻性证据依然缺乏。

### 北大泌尿创新改良方案，首次以 RCT 证实“减针方案”可行

北大泌尿开展的这项头对头非劣效随机对照临床试验，纳入 506 例 MRI 上发现单个单侧可疑病灶、拟行

初次穿刺的患者，对“靶向穿刺联合 6 针系统穿刺”（TB+6SB）与传统的“靶向穿刺联合 12 针系统穿刺”（TB+12SB）进行比较。结果显示，两种方案在有临床意义前列腺癌（csPCa）的检出率上几乎一致 [54.3%, (138/254) vs. 54.8%, (138/252)]，高级别前列腺癌检出率及穿刺与根治病理一致性等关键指标同样接近，证明在靶向穿刺时代，将系统穿刺精简优化，依然可以保证 csPCa 的诊断效能。同时，方案优化缩短操作时长，减轻疼痛不适，降低并发症风险，降低检查费用，改善患者就医体验。



科研动态 ▶

## 引领创新， 助推我国前列腺精准诊疗再升级

该研究是全球首个验证前列腺改良六分区减针穿刺方案的 RCT，为优化前列腺癌精准诊疗提供了高质量的证据。团队未来将与多中心合作开展更大规模研究，推广北大泌尿创新

理念，推动创新方案在全国范围内应用，促进前列腺癌精准诊疗，让更多患者从精准、舒适、高效的活检中获益。

龚侃教授和刘毅副主任医师是论文通讯作者，邓睿逸博士和商嘉恒博士是论文共同第一作者。

（泌尿外科）

# 前沿探索！北大医院联合浙大团队揭示 硫化氢抗动脉粥样硬化新机制

动脉粥样硬化是导致心脑血管疾病的主要元凶，其发生与脂质代谢紊乱密切相关。近日，北京大学第一医院儿童医学中心金红芳 / 杜军保 / 黄娅茜团队联合浙江大学物理学院李敬源团队在双一区 Top 期刊

《Redox Biology》(IF:11.9) 发表了题为“*Functional S-persulfidation exploration reveals a novel regulatory mechanism of HNF1α*”的研究论文。

该研究深入揭示了人体内一种重要的气体信号分子——硫化氢 (H<sub>2</sub>S)，





## 科研动态 ▶

如何通过一种名为“过硫化修饰”的精密调控方式，像“开关”一样影响关键转录因子 HNF1 $\alpha$  的功能，进而抑制导致血脂升高的蛋白 PCSK9 的表达，最终发挥改善血脂紊乱、延缓动脉粥样硬化的保护作用。

本研究不仅为理解动脉粥样硬化的发病机制提供了全新视角，也为未来开发相关治疗策略奠定了重要的理论基础。

气体信号分子 H<sub>2</sub>S 在心血管疾病、代谢紊乱、退行性疾病等多种病理过程中展现出重要的保护作用。其关键生物学效应之一是通过介导蛋白半胱氨酸形成过硫化修饰 (S-persulfidation, -SSH) 实现。然而，-SSH 修饰在蛋白质组层面的系统特征，以及其在脂代谢调控中的功能性靶点仍不清晰，亟需深入探索。本研究首次将跨物种 -SSH 修饰组学与氧化组学数据结合，形成了一个普适性的功能靶点筛选方法学框架。该策略首先整合人类、小鼠和拟南芥的过硫化修饰组学数据，系统阐述了 -SSH 修饰的跨物种特征，发现 -SSH 修饰蛋白普遍偏向中高丰度蛋白，而低丰度的 TFs 几乎无法在现有质谱检测中被识别。这一偏差提示潜在关键功能的 TFs 可能被系统性忽略。

研究团队另辟蹊径，基于 -SSH 修

饰能保护半胱氨酸免于过度氧化的化学机制，在 Oximouse 小鼠氧化组学数据库中筛选氧化应激环境中容易被过氧化的半胱氨酸位点。其中，转录因子 HNF1 $\alpha$  脱颖而出，成为潜在高价值的功能性 -SSH 修饰靶点。继而，研究团队通过一系列生化与功能实验，揭示了 HNF1 $\alpha$  发生 -SSH 修饰的分子机制及其病理意义。研究结果发现：1) H<sub>2</sub>S 可诱导 HNF1 $\alpha$  的 Cys241 位点发生 -SSH 修饰。该修饰改变蛋白局部结构，使其对目标基因启动子的 DNA 结合能力显著下降；2) -SSH 抑制 HNF1 $\alpha$  介导的 PCSK9 转录激活。PCSK9 是调控血脂的重要蛋白，其表达下降可导致 LDL-C 降低和血脂紊乱改善；3) 体内实验证实 -SSH 对动脉粥样硬化具有保护作用。在小鼠模型中，H<sub>2</sub>S 诱导 HNF1 $\alpha$  发生 -SSH 修饰，进而导致 PCSK9 表达下调，改善血脂代谢紊乱，减少动脉粥样斑块形成，发挥心血管保护效应。

综上所述，本研究系统描绘了跨物种的过硫化组学图谱特征，创新性利用 Oximouse 氧化组学数据库，成功识别出 HNF1 $\alpha$  这一关键功能靶点，并阐明了其在 H<sub>2</sub>S 调控脂代谢和动脉粥样硬化中的生物学机制。该工作建立了一种全新的功能性 -SSH 修饰靶点挖掘策略，为探索心血管疾病的干预措

施和氧化还原调控机制提供了新的研究方向。

该论文的通讯作者为金红芳教授、李敬源教授以及杜军保教授，黄娅茜教授和2022级博士研究生李宗敏为共同第一作者，北京大学基础医学院唐朝枢教授、崔庆华教授、杨

吉春教授和初明副教授、北京大学化学与分子工程学院王初教授、中国医学科学院阜外医院王利教授和耿彬教授对该研究工作给予了重要指导。这项工作得到了国家自然科学基金（T24B2015、81670395和81921001）的资助。

（儿童医学中心）



## 运营管理部成立！ 北大医院“大部制”改革启航， 助力“抓运营强管理”

11月12日，北大医院运营管理部正式成立。这标志着医院“抓运营，强管理，以提质量增效益推动医院高质量发展”的年度工程，迎来重大进展。

这不是一次普通的部门调整，而是一场“刀刃向内”的“大部制”改革，把原本分散在各处的管理碎片，通过整合资源、强化协同，拼成一幅“高效拼图”，为医院高质量发展注入新动能，为精益医疗管理开启新篇章。

### 一、破局：“大部制”改革破解发展瓶颈



随着深化医改的持续推进，公立医院已从“规模扩张”向“提质增效”转变。传统管理模式的条块分割、资源分散、效率低下等问题，成为发展路上的瓶颈。

“不破不立！”北大医院党政班子看得透彻，发力精准，紧跟国家卫生健康委的政策要求，在医院的工作研讨会上，明确年度建设目标“抓运营，强管理，以提质量增效益推动医院高质量发展”。围绕改目标成立专班，多次赴浙江大学一附院、四川大学华西医院、吉林大学一附院、南华大学一附院及北京大学其他医院调研取经，为“大部制”的改革理清思路、奠定基础。最终让运营管理部这颗“改革引擎”应时而生。

### 二、赋能：三大职能聚焦，激活发展动能

整合医保、效益评价、绩效等三



大核心板块，在医院党委书记、院长、总会计师、副院长等院领导的带领下，新成立的运营管理部需实现对医院运营全流程的统筹规划与精细管理，为医院高质量发展赋能：

**医保管理：安全的导航仪**

- 解读医保政策、落地临床一线，优化医保患者服务

- 维护基金安全，利用智能系统，做好基金风险防控

- 借力 DRG 支付改革、总额质量管理，把数据化为优化诊疗的作战图

**效益与评价：资源的公平秤**

- 建立各科室的运营效益分析评价体系

- 聚焦主责主业提升履职效能，杜绝忙而无效


- 督促任务落实、加强部门协同，

驱动学科运营效率

**绩效管理：科学的引擎机**

- 优化医院绩效考核体系，让每一份付出都有价值体现

- 统计分析运营数据，培养科室运营专员，做好数据管家



**运营管理部干部任命：**于飞担任运营管理部部长，吴颖慧担任运营管理部副部长兼医保管理办公室主任，崔政坤担任运营管理部副部长兼效益与评价办公室主任，韩礼健担任运营管理部副部长兼绩效管理办公室主任



## 管理之道 ▶

●及时闭环反馈，绩效动态调整，  
激发内生动力

### 三、跃升：“他山之石”+“把脉问诊”，有温度的交流更智慧

运营管理部近期已启动“他山之石”运营管理专员培训班，把国内顶尖医院的先进运营经验搬进北大医院；深入各临床科室“把脉问诊”，现场解答医保、绩效等运营难题；收集科室运营的一线诉求，员工好评纷纷点赞。

下一阶段，运营管理部将不断完善“大部制”的运行机制，提升医院

管理能力和服务水平。同时，充分运用AI等技术工具，推动医疗管理向智慧化、精细化方向发展，聚焦医院公益性，进而为患者提供更加优质、高效、便捷的医疗服务。

运营管理部的成立是北大医院“大部制”改革的开端，也是医院高质量发展的关键一步。运营管理部将在医院党政班子的坚强领导下，用“知足、知不足、不知足”的态度、“动起来、跑起来、飞起来”的精气神儿，锐意进取，踔厉奋发。这一场有魄力的改革，正在悄悄重塑一家百年老院的未来。

（运营管理部）

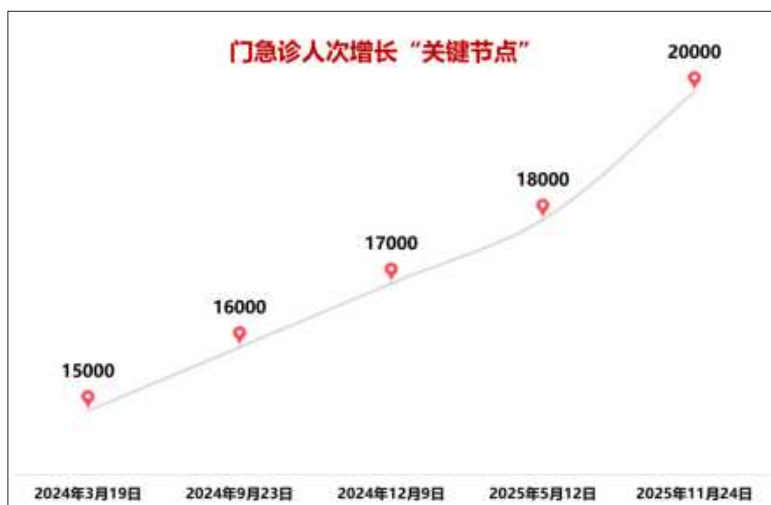
# “两万突破”再发力！ 北大医院四季度医疗工作会锚定 安全与质量双线冲刺

2025年11月24日，门急诊医事服务费人次达20050，首次单日突破2万，这标志着北大医院为人民健康服务的能力再次迈上新台阶！

从2024年3月19日的15000人次，到2025年11月24日突破20000人次，这条持续上扬的曲线，不仅见证了门急诊服务能力的显著跃升，服务人民

健康的水平显著提升，更折射了北大医院砥砺奋进的坚定步伐与提质创新的卓越成效！

在全院上下齐心协力提升医疗服务能力，保障人民健康之际，为持续梳理并优化医疗服务各环节，进一步筑牢医疗安全防线，11月26日，北京大学第一医院在筑梦厅召开第四季





管理之道 ▶



于楠处长

度医疗工作会议。本次会议围绕医疗数据与质量安全展开深入研讨，旨在进一步统一思想、凝聚共识，明确年终冲刺阶段的重点任务与方向，既全力保障年度各项目标圆满收官，也为新一年工作的顺利开启谋好篇、布好局，为医院高质量发展注入新动力。医院党委书记姜辉，院长杨尹默，党委副书记、纪委书记赵瑞萍，副院长李航，副院长王鹏远，总会计师李敬伟，院长助理张崔建出席会议。会议由医务处处长于楠主持。

### 严抓行风建设 筑牢合规防线

于楠处长以“扬清风树正气，强质量守安全”为题作专题汇报，系统解读了2025年医德医风建设的新形势、新要求，深入阐释《医疗机构工作人员廉洁从业九项准则实施细则（试行）》核心要义，进一步明确医院在医德医风考评、严禁收受“红包”、规范医药代表接待等方面的刚性规定。

同时，通报了近期学术会议审批、行风教育备案、外出会诊管理等重点工作落实情况，重申未注册体外诊断试剂、一次性使用医疗器械的管理要求及合理用药规范，强调所有医疗行为必须坚守合法合规底线，以清风正气护航医疗质量持续提升。

### 聚焦数据导向 精准冲刺收官

病案与临床数据中心主任林箐以“凝心聚力收官季，笃行实干启新程”为题，全面分析了医院2025年1-10月相关医疗数据。数据显示，全院门



病案与临床数据中心主任林箐

急诊人次、出院人次、手术人次及四级手术量等关键指标均实现同比稳步增长，在与本市 16 家三甲医院的横向对标中，多项指标排名稳步提升；患者来源地的广泛覆盖更印证了医院全国影响力的不断扩大。针对第四季度收官任务，林主任指出，当前仍需攻坚克难，各科室需结合学科特色与发展实际，制定精准高效的冲刺方案，细化任务分工、强化责任落实，确保年度各项目标圆满达成。

### 分享标杆经验 赋能学科发展

肺癌中心与肾上腺疾病诊疗中心分享了专病中心建设的实践经验。肺癌专病中心负责人之一程渊主任介绍，中心自 7 月成立以来，秉持“多学科协同、全周期管理”理念，实现肺癌接诊人次、出院人次、手术量以及多学科诊疗（MDT）数量同比显著增长，多项 GCP 研究及多中心 IIT 项目有序推进。通过建立 MDT 标准化流程与准



程渊主任



高莹主任

入机制、构建肺癌专病数据库、强化学科建设与人才培养、开展系列科普宣传与义诊活动，专病中心诊疗水平与服务能力持续提升，形成了临床与科研互促共进的良好格局。

肾上腺疾病中心负责人高莹主任以“破局立新——打造一流的肾上腺疾病诊疗中心”为题，分享了以患者为中心的系统化建设经验。通过构建全流程诊疗模式、推行一体化全程管理、深化 MDT 协作机制、探索前沿诊疗技术、加强科普推广力度，肾上腺疾病诊疗中心建设成效初显，专病数据库已顺利建成并产出一批高质量科研文章与临床指南，实现了临床服务、科学研究与人才培养的协同发展。

### 锚定核心目标 部署关键任务

李航副院长强调，第四季度的冲刺不仅是年度目标的收官之战，更是凝聚团队力量、锤炼医疗队伍的重要契机。要求全院坚守“数量与质量并



管理之道 ▶



杨尹默院长



李航副院长

重、增长与安全同行”的发展理念，重点抓好三方面工作：一是以科学方法提质增量，聚焦核心医疗指标，深挖内部潜力，确保年度目标圆满完成；二是以底线思维筑牢安全防线，严守医疗质量与行风建设生命线，强化风险防控、规范诊疗行为；三是以前瞻视野谋划长远发展，深入借鉴特色专病中心建设的成功经验，做到早谋划、强协同、固根本、扬优势，为医院跨越式发展注入强劲动力。

### 坚守安全底线 决胜年度收官

杨尹默院长在总结讲话中充分肯定了全院上下在医疗服务能力提升方面取得的显著成效以及大兴院区发展带来的规模效应，同时严肃强调“没有安全，一切归零”。杨院长向全院提出明确要求：一是坚决坚守安全底线。各科室须高度重视医疗质量安全，强化核心制度刚性执行，在医院高速

发展进程中牢牢守住安全底线。二是深化专病中心建设。要超越形式化MDT协作，聚焦临床研究与队列建设，推动学科实质性融合，打造特色鲜明、优势突出的学科品牌。最后杨院长号召全院上下在严守医疗安全底线的前提下，以“时不我待”的紧迫感、“舍我其谁”的责任感，全力冲刺年度目标，以高质量医疗服务赋能医院高质量发展。

“规模增长”与“质量提升”是医院前行路上不可或缺的双轮驱动，“高效运营”与“创新发展”是高质量建设的核心支撑。全院上下将以此次会议为契机，在年终收官的关键阶段，凝心聚力、真抓实干，圆满完成年度各项目标任务，同时为来年学科建设、服务升级、管理提质打下坚实基础，持续为人民群众提供更优质、高效、安全的医疗服务！

（医务处）